







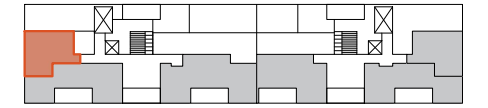
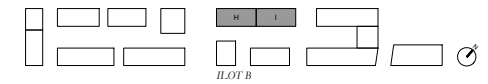
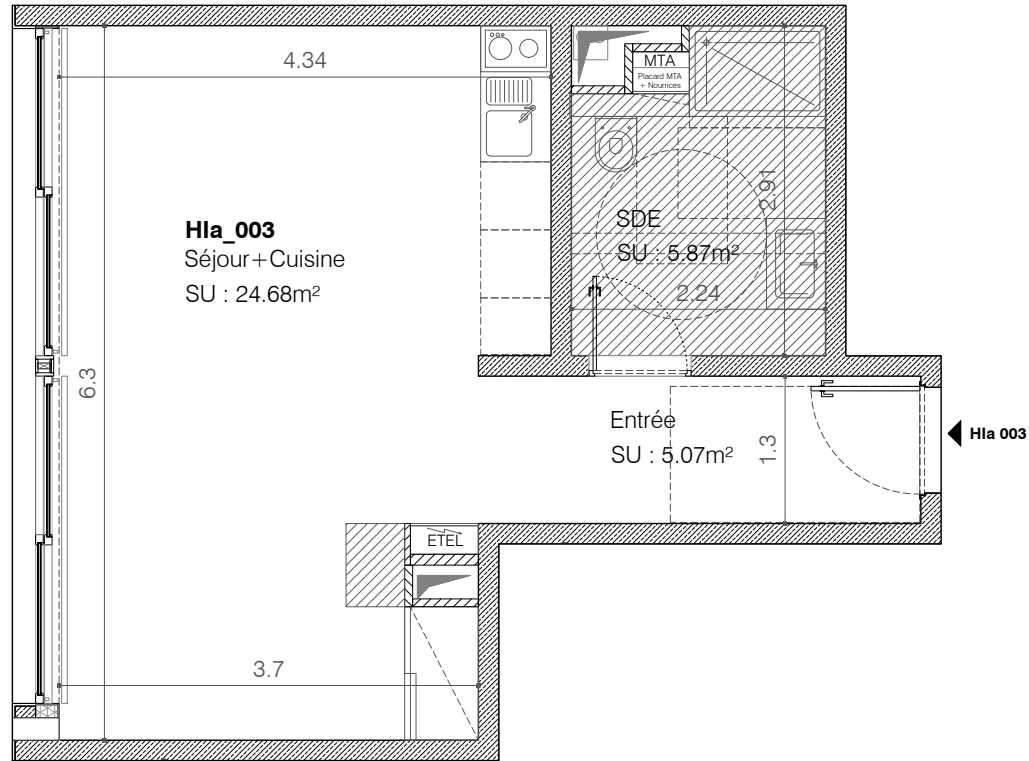


LEGENDE

-  FAUX PLAFOND
-  HSFP HAUTEUR FAUX PLAFOND
-  HSP HAUTEUR SOUS PLAFOND
-  ESPACE DE MANOEUVRE
-  TABLEAU ELETRIQUE
-  MTA  
Placard MTA = Miroir
-  PLACARD LIVRE
-  PLACARD A LA CHARGE DU CLIENT



LOGEMENT n°	TYPE	BATIMENT	ETAGE
H1a 003	T1	HI	RDC

Séjour + Cuisine	24.68 m²
Entrée	5.07 m²
Salle de bain	5.87 m²

**TOTAL SURFACE HABITABLE 35.62 m²**

DATE	02/09/2020	<b>LAN</b>
PLAN PROVISOIRE		

NOTA: Des modifications sont susceptibles d'être apportées à ce plan en fonction des nécessités techniques ou réglementaires de la réalisation, tant en ce qui concerne les dimensions libres que l'équipement. Les surfaces et hauteurs indiquées sont approximatives au sens de l'article L61-15 et R261-25 du CCH. Sauf mentions particulières la hauteur sous plafond est de 2,50m. Les retombées, soffites, faux-plafonds, canalisations, radiateurs, ainsi que l'emplacement des équipements sont figurés à titre indicatif. Les plantations éventuelles des jardins privés ou communs ne sont pas contractuelles.

